

Slice



Le coulissant comme vous ne l'entendrez jamais
The sliding door as you will never hear about



+ de place + de lumière et + de déco

More space, more light, more design



Contrairement aux portes battantes qui nécessitent un espace minimum pour s'ouvrir, une porte coulissante n'a besoin d'aucun recul. Elle est donc idéale dans les couloirs, où un mur fait souvent face à l'ouverture.

Transparent ou opaque, le verre laisse largement passer la lumière. Il apporte un surplus de clarté non négligeable dans les petits volumes et les pièces sans fenêtre.

Élément de décoration, le verre est un matériaux qui peut être traité de mille et une façons : dépoli partiellement ou totalement, coloré, laqué, sculpté...

Consultez votre distributeur pour profiter des incroyables possibilités de décoration qu'offre le verre.

Contrary to the swing doors which require a minimum space to open, a sliding door does not need any retreat to open. It is ideal in the corridors, where a wall often is in front of the opening.

Transparent or opaque, glass lets largely pass the light. It brings a considerable surplus of lightness in small volumes and rooms without any window.

Decorative piece, glass material can be treated thousand and one ways : dulled partially or completely, coloured, enamelled, carved...

Talk to your distributor to benefit from the incredible possibilities of decoration which glass offers.

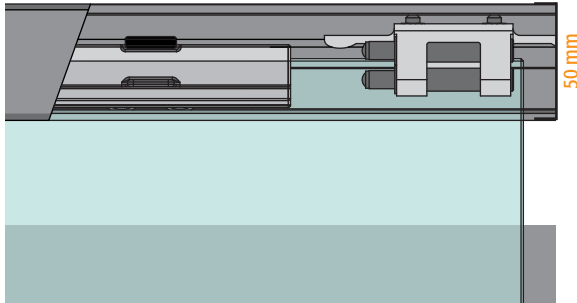




Dimensions réduites, intégration discrète

Reduced dimensions, discrete integration

Système ultra compact *Ultra compact system*



Avec des dimensions réduites (50x50 mm), le système slice s'intègre facilement à tout types d'intérieurs.

Son système de pince chariot permet de maintenir la porte à partir de l'intérieur du rail et rend le système ultra compact.

Le guide au sol en matière translucide absorbe partiellement la couleur de son support pour une plus grande discrétion.

Disponible en finition aluminium anodisé et laqué.



Guide Caméléon

Chameleon guide

With reduced dimensions (50x50 mm), the Slice system can be easily integrated into any types of interiors.

Its system of grip carriage makes it possible to maintain the door from the interior of the rail and makes the system ultra compact.

The guide in translucent matter absorbs partially the colour of its support for a greater discretion.

Available in anodised aluminium and lacquered.



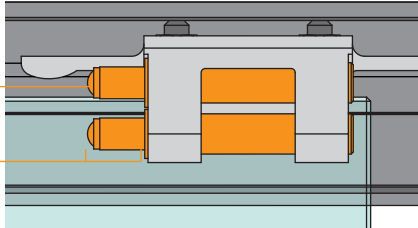
Un concentré de technologie pour un confort maximal

Technology concentrated for a maximum of comfort

Arrêt en douceur *Soft stop*

Amortisseurs
hydrauliques
*Hydraulic
dampers*

Arrêt progressif
de la porte sur 15 mm
15 mm progressive stop

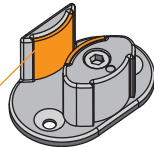


Déplacement en silence *Silent move*

Bande de roulement surmoulée en matière
synthétique résistante à l'usure et aux déformations
*Moulded synthetic matter resistant to wear
and the deformation*

Roulement à bille
Bearings

Patins en feutre
Felt strip



Les dernières technologies ont été employées pour rendre le mouvement aussi doux que possible et de minimiser le bruit.

Les chariots sont équipés de roulements à billes, dont la matière spécifique facilite le roulage et amortit les vibrations.

En fin de course, deux amortisseurs hydrauliques freineront la porte en douceur jusqu'à son point de blocage. Le capot est fixé au rail par un système collant qui évite les vibrations entre les deux éléments.

Le guide au sol est équipé de patins qui permettront un glissement facile de la porte tout en supprimant les risques de bruit.

Last technologies were employed to make the movement as soft as possible and to minimize the noise.

The rollers are equipped with bearings, whose specific matter facilitates rolling and damps out the vibrations.

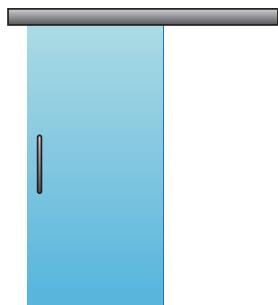
In end of the track, two hydraulic dampers will carefully slow down the door until its cut-off point. The cap is fixed at the rail by a sticking system which avoids the vibrations between the two elements.

The guide on the ground is equipped with shoes which will allow an easy slip of the door while removing the risks of noise.




Configurations possibles

Possible configurations



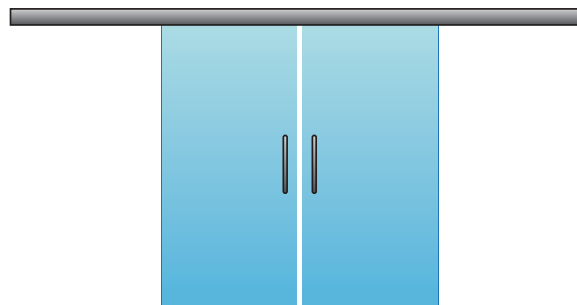
Porte simple
Single door

Réf : SL60 + SL10




Porte simple Panneau fixe
Single door Fixed panel

Réf : SL10 + SL60 + SL20 + U151515



Porte double Porte double
Twin doors Twin doors

Réf : SL10 + 2x SL60



Panneau fixe Porte double Porte double Panneau fixe
Fixed panel Twin doors Twin doors Fixed panel

Réf : SL10 + 2x SL60 + SL20 + U151515



Caractéristiques techniques

Technical features



- Pour verre de 8 à 10 mm
- Poids maxi par porte : 60Kg
- Fixation au mur ou au plafond
- Sans encoche
- Rail : Aluminium anodisé ou Laqué RAL

- *For 8 to 10 mm thick glass*
- *Maximum door weight : 60 kg*
- *Wall or ceiling installation*
- *No notches required*
- *Rail : Anodised aluminium or RAL lacquered*

**TESTÉ À + DE
100 000
MANOEUVRES** *

** Tested more than 100.000 cycles*

Slice



Le coulissant comme vous ne l'entendrez jamais
The sliding door as you will never hear about

www.stremler.fr



Rue Alexandre Fichet
80460 Oust Marest

Tél. : 03 22 23 76 00
Fax : 03 22 23 28 01
accueil@stremler.fr

Votre distributeur / Your dealer

ASSA ABLOY is the global leader in door opening solutions, dedicated to satisfying end-user needs for security, safety and convenience.